

FINAL

Αχαγιά '82 **88** - **82** Α.Σ. Πέρα

67%	14 / 21	FT	13 / 18	72%
70%	19 / 27	2p	24 / 39	62%
44%	12 / 27	3p	7 / 17	41%
26	20 - 6	Rb	17 - 8	25
	14	Tu	11	

Referees: Κουτσοδημος - Καββαδας

Each Period	1st	2nd	3rd	4th
Αχαγιά '82	15	27	30	16
Α.Σ. Πέρα	16	27	19	20

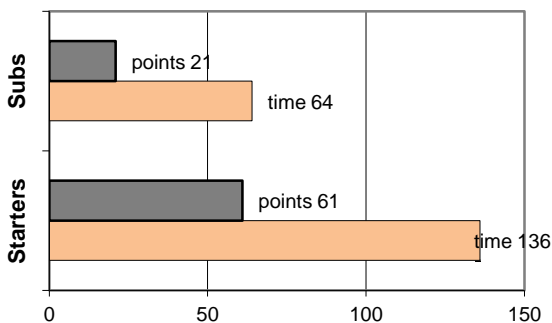
End of Period	1st	2nd	3rd	4th
Αχαγιά '82	15	42	72	88
Α.Σ. Πέρα	16	43	62	82

Coach: Γκαναβίας Π. - Φέρτης Ηλ.
Α.Σ. ΠΕΡΑ

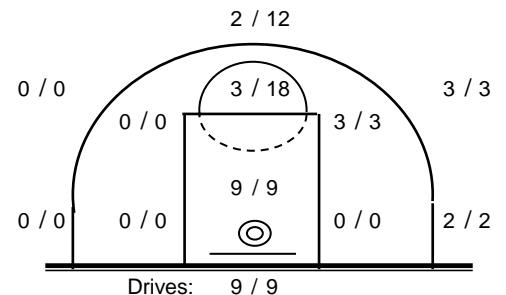
Fast Breaks 0 / 0

# Player	Time (min)	Points	Ft	2p	3p	+/-	Rebs de	of	As	St	Tu	Bl	Fouls Wo	Co	Rkg*
4 Βαρδάλος Ηλ.	29	6	1 / 1	1 / 2	1 / 4	4	3	1	4	2	2	0	1	4	10
5 Θεολογίτης Σ.	23	5	0 / 0	1 / 1	1 / 4	-16	1	0	10	1	3	0	0	1	11
6 Παπάδης Π.	24	6	2 / 2	2 / 2	0 / 1	3	3	0	2	0	0	0	1	3	10
7 Αναστασιάδης Ε.	0	0	0 / 0	0 / 0	0 / 0	0	0	0	0	0	0	0	0	0	-
8 Πεταλάς Δ.	0	0	0 / 0	0 / 0	0 / 0	0	0	0	0	0	0	0	0	0	-
9 Τσολάκης Γ.	37	19	3 / 3	5 / 9	2 / 4	1	5	0	6	3	2	0	1	1	25
10 Χολέβας Θ.	12	6	0 / 0	0 / 1	2 / 2	-10	1	0	0	0	0	0	0	2	6
11 Πατσατζόπουλος Δ.	18	7	3 / 4	2 / 5	0 / 0	-5	0	0	0	1	0	0	2	4	4
12 Πιτούλης Αχ.	28	16	2 / 4	7 / 10	0 / 1	5	3	5	2	0	1	0	7	4	19
13 Σωτηράκης Κ.	18	14	1 / 2	5 / 6	1 / 1	0	1	1	0	2	2	0	1	0	14
14 Μυλωνάκης Π.	0	0	0 / 0	0 / 0	0 / 0	0	0	0	0	0	0	0	0	0	-
15 Ντιφαντής Κ.	11	3	1 / 2	1 / 3	0 / 0	-12	0	1	1	0	1	0	2	1	1
Team							0	0			0	0	0	0	
1st quarter		16	1 / 2	6 / 12	1 / 4		4	3	5	3	1	0	2	5	20
2nd quarter		27	3 / 4	6 / 10	4 / 5		4	1	9	1	3	0	2	4	33
3rd quarter		19	4 / 5	6 / 8	1 / 3		2	1	6	4	4	0	4	5	23
4th quarter		20	5 / 7	6 / 9	1 / 5		7	3	5	1	3	0	7	6	24
Final Stats	200	82	13 / 18	24 / 39	7 / 17	-30	17	8	25	9	11	0	15	20	100
			72%	62%	41%			25							

Starters- Subs ratio




Shot Chart



*Ranking= Pts+Rebs+As+St+B-Mished Shots-Tu (Time Played>7min.)

Offense Analysis

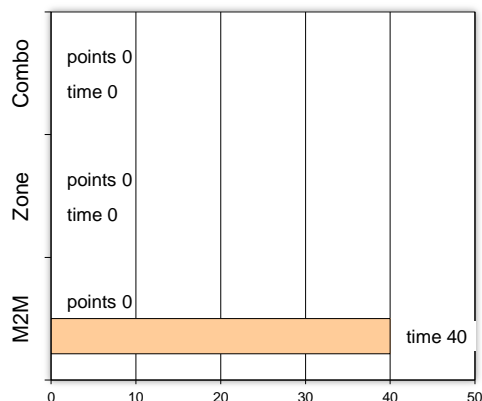
Play performance:



Against Defense Types:

Turnovers:

Fast breaks:



Έγιναν 11 λάθη
0 ήταν χρονικές υπερβάσεις,
0 ήταν παραβάσεις γραμμών,
11 ήταν λάθη κατοχής και
0 ήταν βήματα ή μεταφορά.

Επετεύχθησαν 0 αιφνιδιασμοί
0 ήταν πρωτεύοντες
0 ήταν δευτερεύοντες
0 προήλθαν από λάθος
 του αντιπάλου

Πραγματοποιήθηκαν συνολικά 67 επιθέσεις, με απόδοση 1.22
 έναντι 65 επιθέσεων των αντιπάλων.

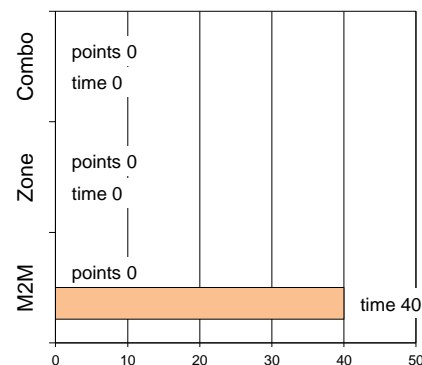
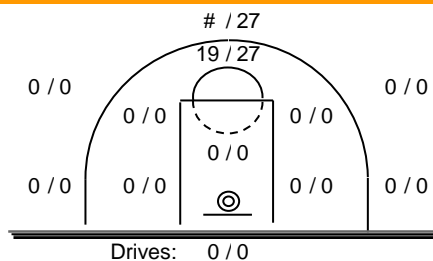
Defense Analysis

Αχαγιά '82

Opponent's shot chart

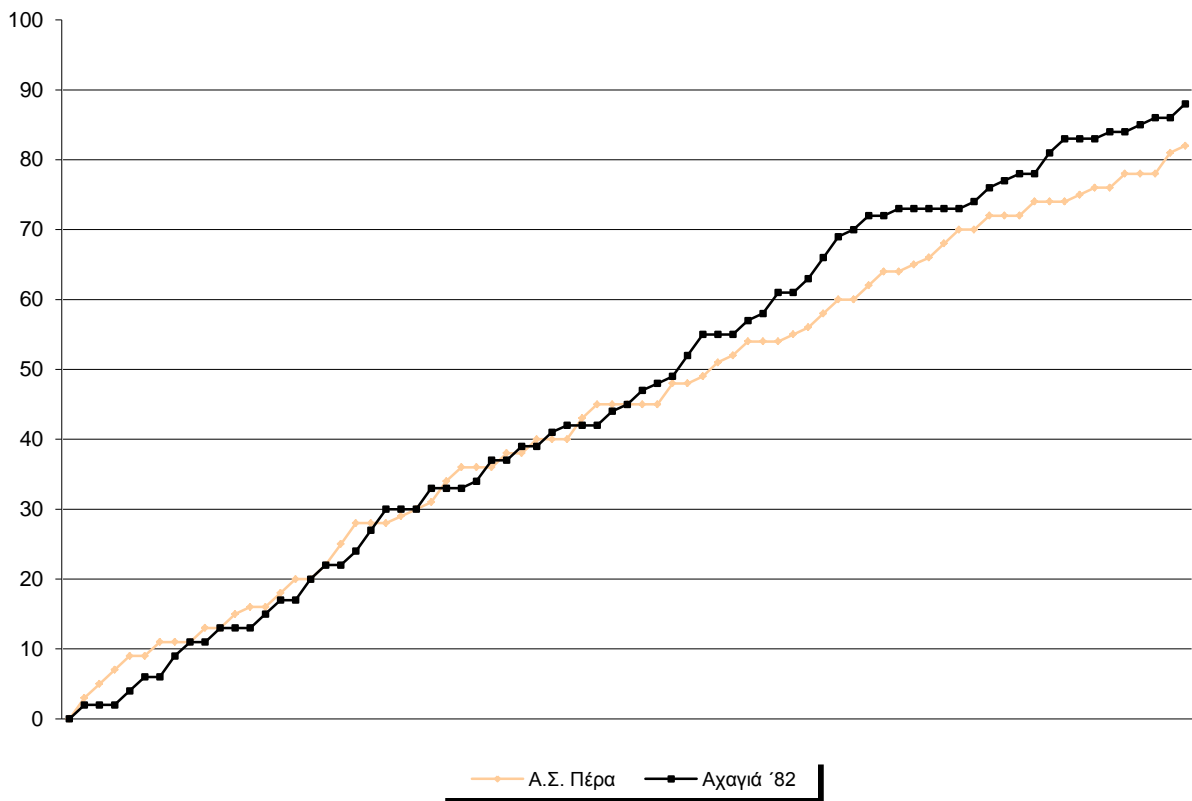
Defense Types Performance

4	Αναστασόπουλος	0
5	Βουρνάς	16 -2
6	Αζαριάς	0
7	Κωνσταντινόπουλος	6 -2
8	Νικολάου	0
9	Τάρναρης	1
10	Σέρμπος	0
11	Οικονομόπουλος	21 -1
12	Καλής	2
13	Τσάμης	18 -3
14	Λυμπέρης	13 -4
15	Μακρής	11

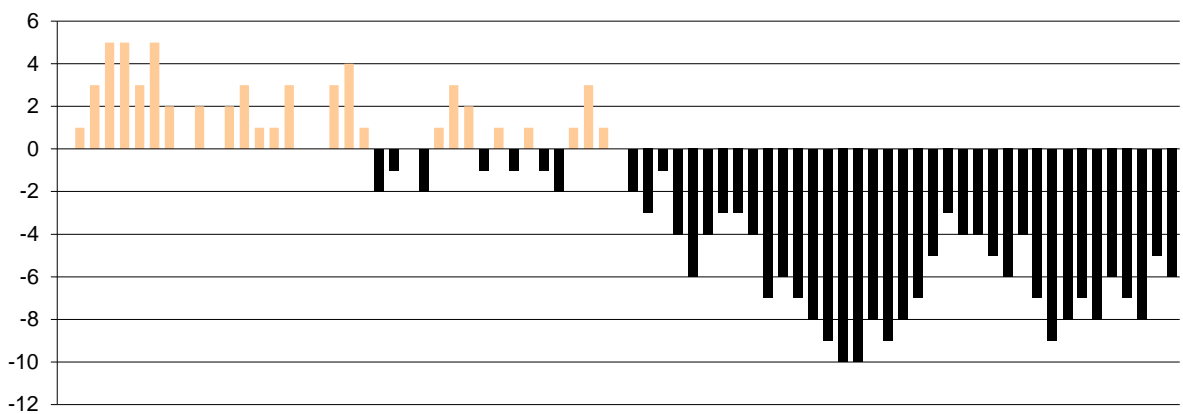


Graphic Stats

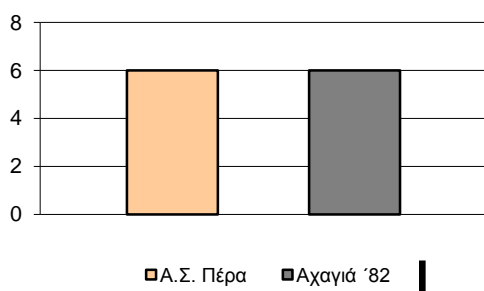
Score Evolution



Score Difference



Largest Scoring Run



Notes